

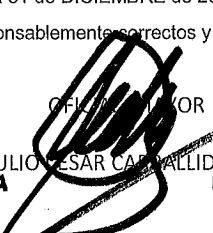



CONCEPTO	2018 ENE-DIC	2017 ENE-DIC
Flujos de Efectivo de las Actividades de Gestión		
Origen	25,147,600,079.00	25,552,532,110.00
Impuestos	0.00	0.00
Cuotas y Aportaciones de Seguridad Social	0.00	0.00
Contribuciones de mejoras	0.00	0.00
Derechos	0.00	0.00
Productos de Tipo Corriente	0.00	0.00
Aprovechamiento de Tipo Corriente	0.00	0.00
Ingresos por Venta de bienes y Servicios	0.00	0.00
Ingresos no Comprendidos en las Fracciones de la Ley de Ingresos Causados en Ejercicios Fiscales	0.00	0.00
Pendientes de Liquidación o pago	0.00	0.00
Participaciones y Aportaciones	0.00	0.00
Transferencias, asignaciones y Subsidios y otras ayudas	25,147,600,079.00	25,552,532,110.00
Otros orígenes de Operación		
Aplicación	25,092,933,778.00	25,419,631,300.00
Servicios Personales	0.00	0.00
Materiales y Suministros	0.00	0.00
Servicios Generales	0.00	0.00
Transferencias Internas y Asignaciones al Sector Publico	24,254,647,414.00	24,683,592,578.00
Transferencias al resto del Sector Publico	0.00	0.00
Subsidios y Subvenciones	0.00	0.00
Ayudas Sociales	768,566,364.00	738,038,722.00
Pensiones y Jubilaciones	69,720,000.00	0.00
Transferencias a Fidelcomisos, Mandatos y Contratos Analogos	0.00	0.00
Transferencias a la Seguridad Social	0.00	0.00
Donativos	0.00	0.00
Transferencias al Exterior	0.00	0.00
Participaciones	0.00	0.00
Aportaciones	0.00	0.00
Convenios	0.00	0.00
Otras Aplicaciones de Operación	0.00	0.00
Flujos Netos de Efectivo por Actividades de Operación	54,666,301.00	132,900,810.00
Flujos de Efectivo de las Actividades de Inversión		
Origen	-397,982,724.00	282,401,164.00
Bienes Inmuebles, Infraestructura y Construcciones en Proceso	0.00	0.00
Bienes Muebles	0.00	0.00
Otros Orígenes de Inversión	-397,982,724.00	282,401,164.00
Aplicación	60,703,431.00	119,535,129.00
Bienes Inmuebles, Infraestructura y Construcciones en Proceso	0.00	0.00
Bienes Muebles	60,703,431.00	119,515,129.00
Otras Aplicaciones de Inversión	0.00	20,000.00
Flujos Netos de Efectivo por Actividades de Inversión	-458,686,155.00	162,866,035.00
Flujos de Efectivo de las Actividades de Financiamiento		
Origen	0.00	0.00
Endeudamiento Neto	0.00	0.00
Interno	0.00	0.00
Externo	0.00	0.00
(Otros Orígenes de Financiamiento)	0.00	0.00
Aplicación	0.00	0.00
Servicios de la Deuda	0.00	0.00
Interno	0.00	0.00
Externo	0.00	0.00
Otras aplicaciones de Financiamiento	0.00	0.00
Flujos Netos de Efectivo por Actividades de Financiamiento	0.00	0.00
Incremento/Disminución Neta en el Efectivo y Equivalentes al Efectivo	-404,019,854.00	295,766,845.00
Efectivo y Equivalentes al Efectivo al Inicio del Ejercicio	782,171,844.00	882,621,168.72
Efectivo y Equivalentes al Efectivo al final del Ejercicio	378,151,990.00	782,171,844.00

Lugar y fecha de generación: R.V. Mantecón, Oaxaca; a 31 de DICIEMBRE de 2018

Bajo protesta de decir verdad declaramos que los estados financieros y sus notas son responsablemente correctos y responsabilidad de la



I.E.E.P.O.
 LIC. GERARDO LA CRUZ GALANES GALIENES
INSTITUTO ESTATAL DE EDUCACIÓN PÚBLICA DE OAXACA
 OFICIALÍA MAYOR



I.E.E.P.O.
 LIC. JULIO CESAR CAMACHO RAMO
INSTITUTO ESTATAL DE EDUCACIÓN PÚBLICA DE OAXACA
 OFICIALÍA MAYOR